

T.C. TOB ORMAN GENEL MÜDÜRLÜĞÜ

ORBİS MOBİL BARKOD UYGULAMASI

EĞİTİM MODÜLÜ

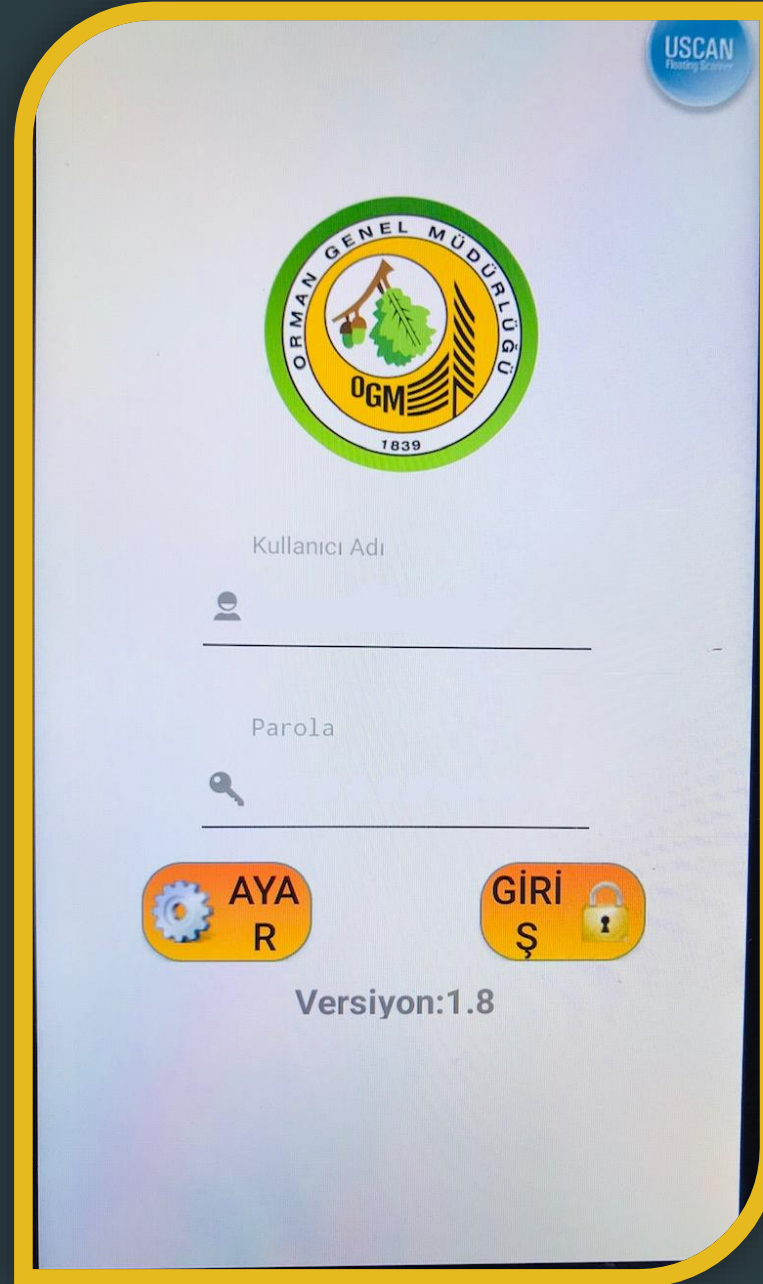


UYGULAMAYA ERİŐİM

- ▶ Öncelikle ORBİS Mobil barkod sistemini indirebilmek için <https://orbis.ogm.gov.tr/orbis> adresine girip “mesaj tahtası” kısmından uygulamayı indirmek gerekir.
- ▶ Ardından dosyalarım ve indirilenler kısmından uygulamayı kurarak işleme başlanır.

SİSTEME GİRİŞ

- Uygulamaya Orbis kullanıcı adı ve şifresiyle giriş yapılması gerekmektedir.



USCAN
Flourishing Science

ORMAN GENEL MÜDÜRLÜĞÜ
OGM
1839

Kullanıcı Adı

Parola

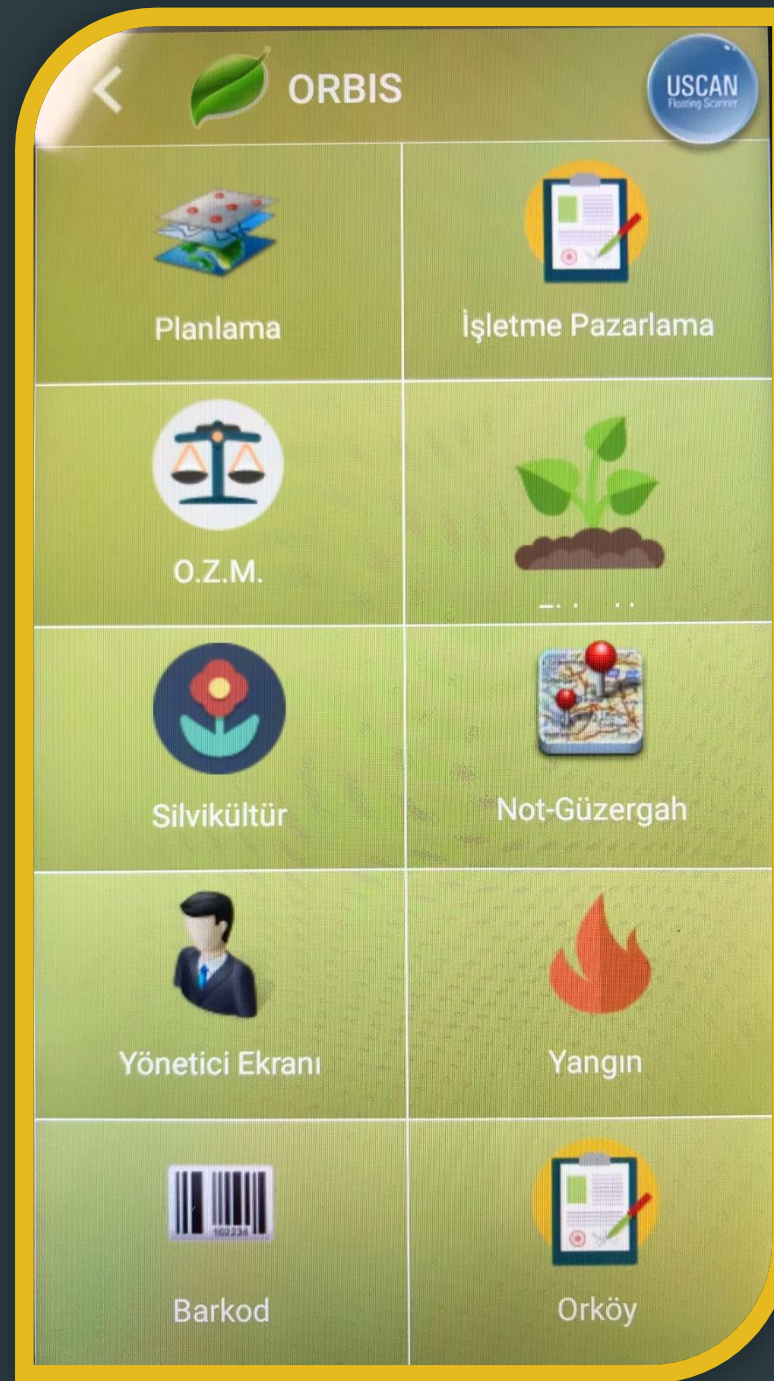
AYAR

GİRİŞ

Versiyon:1.8

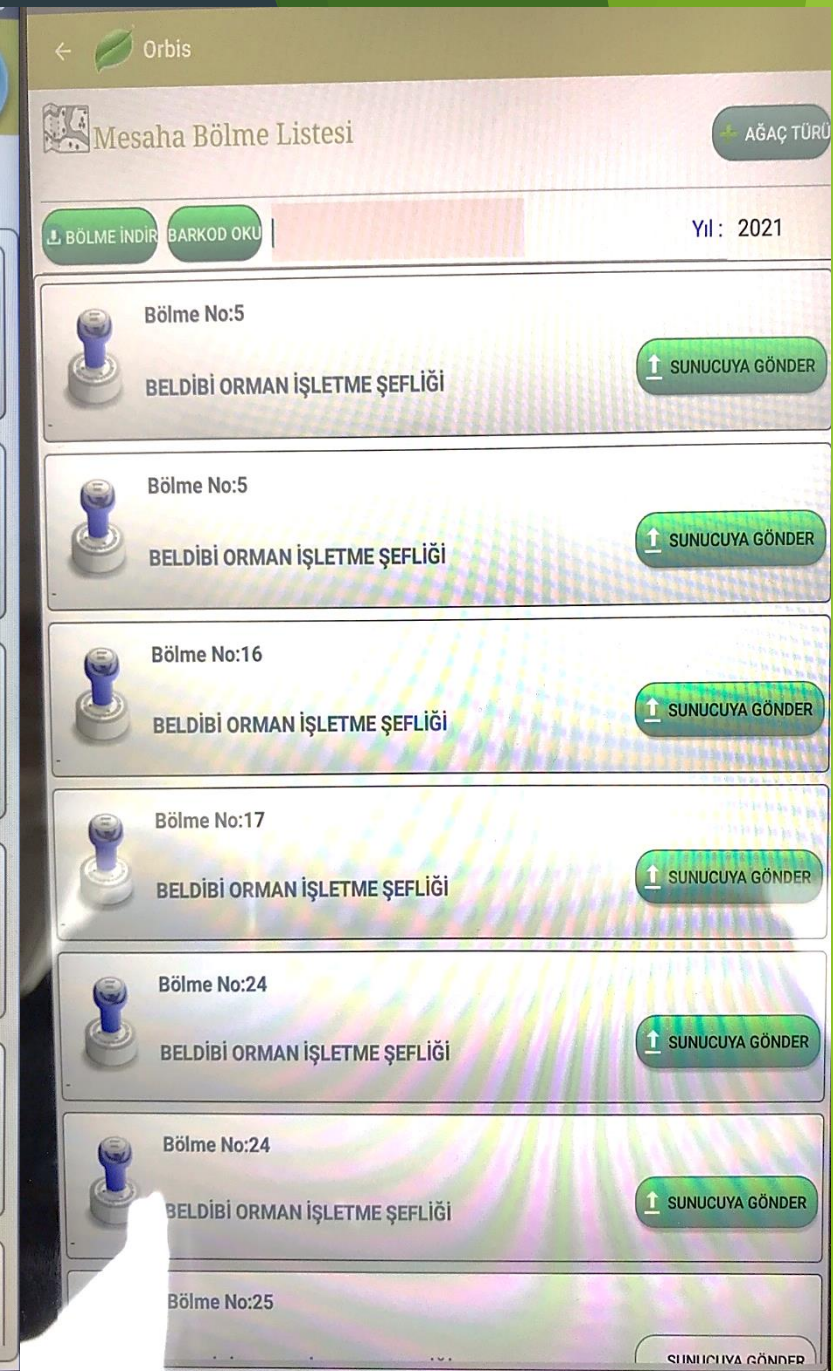
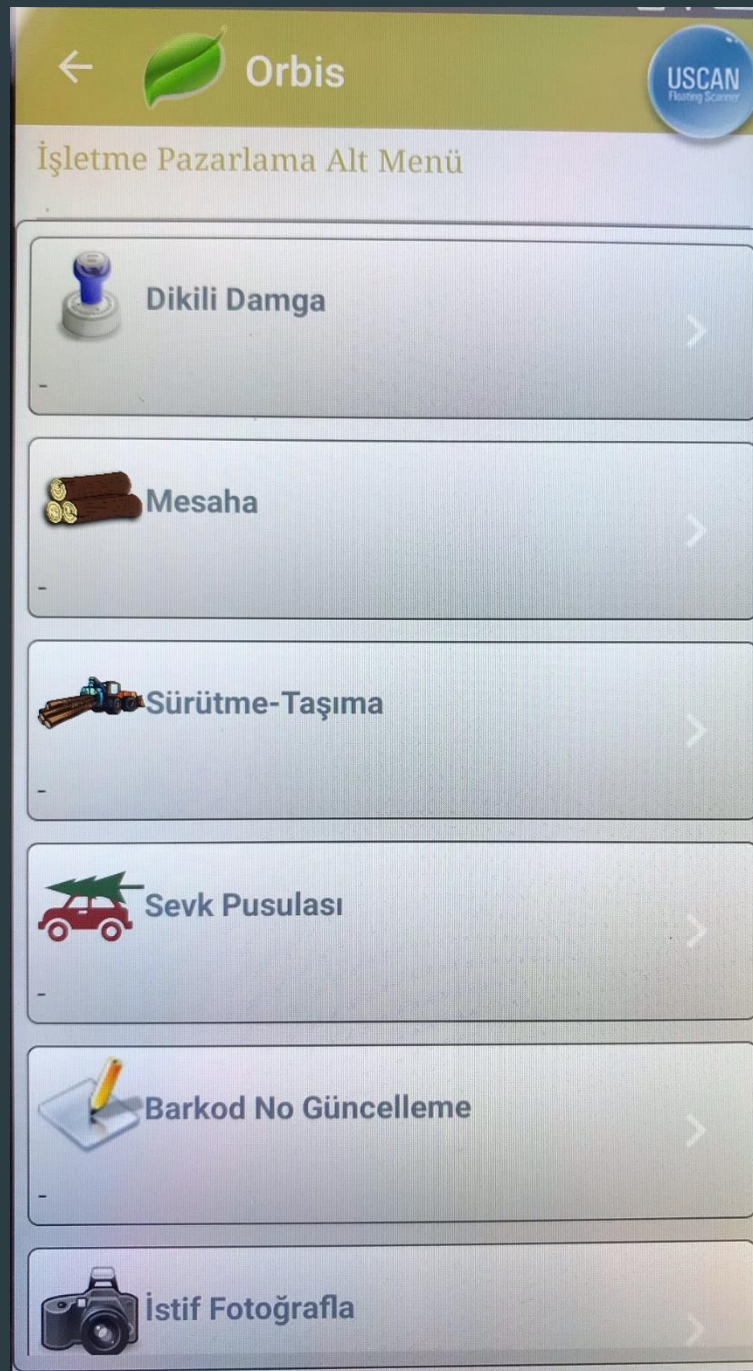
MENÜYÜ TANIMA

- Orbis sisteminin çoğu işlemi Ana menüde bulunmaktadır.
- Damgalama-Mesaha-Sürütme-Taşıma-Sevk Pusulası Hazırlama gibi aşamaları uygulamak veya önceki kayıtları incelemek için “**İşletme-Pazarlama**” bölümüne giriş yapılır.



İŞLETME PAZARLAMA BÖLÜMÜ

- Ormanda mesaha işlemlerine başlanılacağını varsayalım. İşletme-Pazarlama menüsünden Mesaha bölümüne giriş yapılır.
- Ardından mesaha bölme listesi açılır. Eğer ekranda bir bölme listesi çıkmadıysa yukarıdan “**bölme indir**” sekmesine tıklamak gerekmektedir. (İnternet gerektirir.)
- Bölmeler sağ resimdeki gibi belirdikten sonra işlem yapılacak bölme seçilir. **(Bu işlemin ofis ortamında yapılması gerekir.)**



AĞAÇ ÖZELLİKLERİNİ BARKODA TANIMLAMA

- Bölme seçildikten sonra açılan bu sayfada **ağaç no'suz girişi** seçip üretici-ağaç türü- ürün çeşidi-boy ve çapı girilir.
- Aşağıdan **barkodlu girişin** aktif edilmelidir.
- **Barkod değeri** kısmına tıklayıp tomruk kafasına çakılmış olan etiket, tabletteki barkod okuyucuyla okutulur. Ardından barkod değeri buraya otomatik olarak gelir. **EKLE** kısmına tıklanarak kayıt gerçekleşmiş olur. Diğer ürünlerin kaydını da ağaç ölçülerini doğru girerek tamamlamak gerekir.

The screenshot shows the ORBIS mobile application interface for tree registration. The app is titled "ORBIS" and has a "USCAN" logo in the top right corner. The interface is divided into two main sections: "Kayıt Girişi" (Registration Entry) and "Kayıtlar" (Records). The "Kayıt Girişi" section is active and contains several input fields and buttons. The "Ağaç No'suz Giriş" (Tree No-less Entry) option is selected. The "Ağaç Türü" (Tree Type) field is empty. The "Üretim Tarihi" (Production Date) field contains "22.09.2021". The "Ürün Çeşidi" (Product Variety) field is a dropdown menu with "Seçiniz..." (Select...) as the current selection. The "Boy(m)" (Height in meters) field is empty. The "Orta Çap(cm)" (Average Diameter in cm) field is empty. The "Hacmi" (Volume) field is empty. The "Hacim Birim" (Volume Unit) field is empty. The "Barkodlu Giriş" (Barcode Entry) checkbox is unchecked. The "Barkod Değer" (Barcode Value) field is empty. A large green button with a white plus sign and the text "EKLE" (ADD) is located at the bottom of the form.

KAYITLARI İNCELEME VE YANLIŞLARI DÜZELTME

- Aynı sayfa içerisinde yukarıdaki **Kayıtlar** kısmına basıldığında şuna kadarki toplanan veriler orada görülmektedir.
- Ayrıca bu listede alttaki aşağı okuna basarak toplam ağaç sayısı ve m3 hacmi görülebilir.
- Kayıtlar listesinde herhangi bir verinin yanlış girildiği görüldüğünde o verinin üzerine basılı tutulup düzenlemeye gidilerek verileri doğru hale getirilebilir.

ORBIS

Kayıtlar

FILTRE

Barkod No: Okunan Barkod:

Kesme Faaliyet Detayları

Üretim Tarihi	Ağaç Cinsi	Ürün Çeşidi	Barkod	Orta Çap(cm)	Boy(m)	Hacmi (Ster-M3)	Hacim Ölçü Birimi
21.09.2021	Kayın	Tomruk	A00052001	22	3.0	0.114	M3
21.09.2021	Kayın	Kağıtlık Odun	A00052008	31	2.0	0.151	M3
21.09.2021	Kayın	Tomruk	A00052002	31	3.5	0.264	M3
21.09.2021	Kayın	Tomruk	A00052003	34	3.0	0.272	M3
21.09.2021	Kayın	Tomruk	A00052004	35	3.0	0.289	M3
21.09.2021	Kayın	Tomruk	A00052005	37	3.0	0.323	M3
21.09.2021	Kayın	Tomruk	A00052006	40	3.0	0.377	M3
21.09.2021	Kayın	Tomruk	A00052007	43	3.0	0.436	M3
15.08.2021	Kayın	Kağıtlık Odun				35.602	M3
15.08.2021	Kayın	Tomruk				99.261	M3

SÜRÜTME VE TAŞIMA AŞAMASI

- İşletme pazarlama bölümündeki Sürütme kısmına tıkladığında sürütme ekranı açılır. Bu kısımdan kaç adet ağaç sürütme-taşıma yapılacaksa onları seçmek gerekir.
- Ancak bu listede sürütülmeyecek daha önceden barkodlanmış emval de olabilir. Bu durumda filtre kısmına tıklayıp sürütme ve taşımaya hazır olanların seçilmesi gerekir. Bu işlem için belirlenenlerin tarih kısmının sol tarafından işaretlenerek seçilmesi gerekir.
- Başka bir yöntem olarak yukarıdaki **Barkod no** kısmına tıklayıp sürütme-taşıma yapılacak emvalin barkodları, hızlıca okutarak seçme işlemi yapılabilir.

ORBIS

Sürütme Sevki Pusulasına Aktar

FİLTRE

Sürütecek Kişi: _____ SÜRÜT

Barkod No: _____ Okunan Barkod: _____

Kesme Faaliyet Detayları

Üretim Tarihi	Ağaç Cinsi	Ürün Çeşidi	Barkod	Orta Çap(cm)	Boy(m)	Hacmi (Ster-M3)	Hacim Ölçü Birimi
21.09.2021	Kayın	Tomruk	A00052001	22	3.0	0.114	M3
21.09.2021	Kayın	Kağıtlık Odun	A00052008	31	2.0	0.151	M3
21.09.2021	Kayın	Tomruk	A00052002	31	3.5	0.264	M3
21.09.2021	Kayın	Tomruk	A00052003	34	3.0	0.272	M3
21.09.2021	Kayın	Tomruk	A00052004	35	3.0	0.289	M3
21.09.2021	Kayın	Tomruk	A00052005	37	3.0	0.323	M3
21.09.2021	Kayın	Tomruk	A00052006	40	3.0	0.377	M3
21.09.2021	Kayın	Tomruk	A00052007	43	3.0	0.436	M3
17.09.2021	Kayın	Tomruk	8697681460005	42	3.0	0.416	M3
15.08.2021	Kayın	Kağıtlık Odun				35.602	M3
15.08.2021	Kayın	Tomruk				99.261	M3

SEVK PUSULASI HAZIRLAMA VE AKTARMA

Sürütme sayfası içerisinde yukarıdaki **“Sevk pusulasına aktar”** kısmından **Filtre** yaparak hazır olanları gösterilmesi gerekmektedir. Ardından üstteki bilgileri doldurmak gerekir. Taşıyacak kişi ve yükleme rampası doldurulduktan sonra aşağıdan taşınacak ürünleri seçip taşı denilmesi gerekmektedir.

Veriler seçildikten sonra **“Taşı”** kısmına basınca ekrana gelen plaka no, sicil no, şoför vb. soruları doldurduktan sonra **“sevk pusulasına aktar ve onayla”** seçmek gerekmektedir.

Sürütme Sevk Pusulasına Aktar

FILTRE

Taşıyacak Kişi: _____ Barkod No : _____

Yükleme Rampa: _____ Okunan Barkod: _____

TAŞI

Sürütme Faaliyet Detayları

Üretim Tarihi	Ağaç Cinsi	Ürün Çeşidi	Barkod	Orta Çap(cm)	Boy(m)	Hacim(Ster-M3)	Hacim Ölçü Birimi
21.09.2021	Kayın	Kağıtlık Odun	A00052008	31	2.0	0.151	M3
21.09.2021	Kayın	Tomruk	A00052001	22	4.0	0.152	M3
21.09.2021	Kayın	Tomruk	A00052002	31	3.5	0.264	M3
21.09.2021	Kayın	Tomruk	A00052003	34	3.0	0.272	M3
21.09.2021	Kayın	Tomruk	A00052004	35	3.0	0.289	M3
21.09.2021	Kayın	Tomruk	A00052005	37	3.0	0.323	M3
21.09.2021	Kayın	Tomruk	A00052006	40	3.0	0.377	M3
21.09.2021	Kayın	Tomruk	A00052007	43	3.0	0.436	M3

Toplam Adet: 8 Toplam Hacim(M3) : 2.264

Seçilen Adet: 0 Toplam Hacim(Ster): 0.000

Seçilen Hacim(M3) : 0

Seçilen Hacim(Ster): 0

SEVK PUSULASI DETAYLARI

- Az önceki işlemlerden sonra ana menüden sevkiyat pusulası bölümüne giriş yapılacaktır.
- Sevkiyat pusulası detaylarında** daha önce ve şimdi yapılan iş ve işlemler ekrana gelmektedir. Verilerin sol tarafındaki ok kısmına basıldığında o işlemde hangi barkodlu ürünlerin olduğu görülebilir. Yani bu sevkiyat işlemini detaylı inceleme fırsatı bulunur.
- Sağ taraftaki sayfa ise verinin detaylı açılmış halini göstermektedir. Bu ürünler artık depoya gönderilmeye hazırdır. Bu işlemlerden sonra "gerektiği yerlerde" işletme pazarlama menüsündeki istifi fotoğrafı sekmesi kullanılarak ürün fotoğrafları eklenebilir.

Sevkiyat Pusulası Detayları

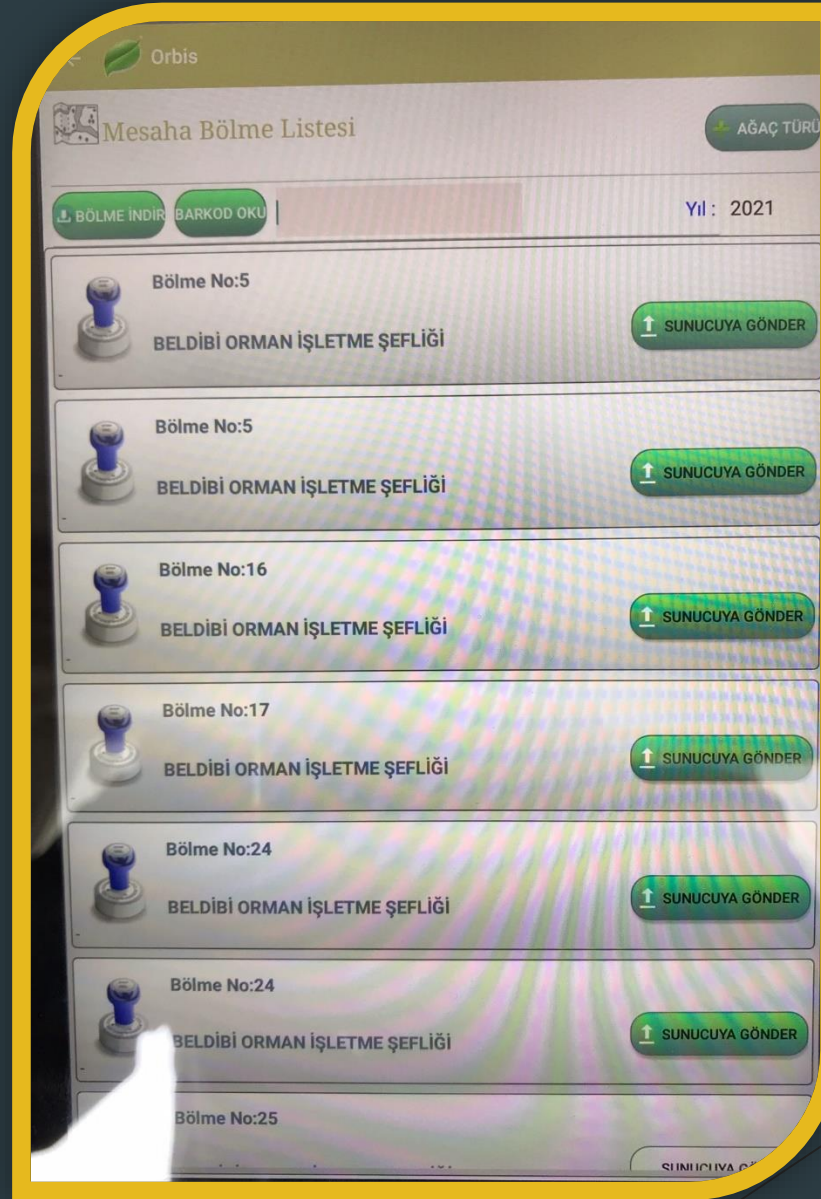
Üretim Tarihi	Ağaç Cinsi	Ürün Çeşidi	Boy Sınıfı	Kalite Sınıfı	Kimlik No	Orta Çap (cm)	Boy (m)	Hacim (St er-M3)	Hacim Ölçü Birimi
Sevkiyat No : 1	Cilt No : 1	Yaprak No : 1	Plaka : 67nu784	Toplam Hacim: 1.827				Toplam Adet: 7	Bölme No: 25
Sevkiyat No : 1	Cilt No : 1	Yaprak No : 1	Plaka : 67nu784	Toplam Hacim: 0.436				Toplam Adet: 1	Bölme No: 25

Sevkiyat Pusulası Detayları

Üretim Tarihi	Ağaç Cinsi	Ürün Çeşidi	Boy Sınıfı	Kalite Sınıfı	Kimlik No	Orta Çap (cm)	Boy (m)	Hacim (St er-M3)	Hacim Ölçü Birimi
Sevkiyat No : 1	Cilt No : 1	Yaprak No : 1	Plaka : 67nu784	Toplam Hacim: 1.827				Toplam Adet: 7	Bölme No: 25
21.09.2021	Kayın	Kağıtlık Odun			0	31	2.0	0.151	M3
21.09.2021	Kayın	Tomruk	1		0	22	4.0	0.152	M3
21.09.2021	Kayın	Tomruk	1		0	31	3.5	0.264	M3
21.09.2021	Kayın	Tomruk	1		0	34	3.0	0.272	M3
21.09.2021	Kayın	Tomruk	1		0	35	3.0	0.289	M3
21.09.2021	Kayın	Tomruk	1		0	37	3.0	0.323	M3
21.09.2021	Kayın	Tomruk	1		0	40	3.0	0.377	M3
Sevkiyat No : 1	Cilt No : 1	Yaprak No : 1	Plaka : 67nu784	Toplam Hacim: 0.436				Toplam Adet: 1	Bölme No: 5

DEPOYA DEVİR VE ORBİS WEB'E VERİ AKTARIMI

- Bu işlemlerden sonra ürünler depoya sevk edilmiş olur. Artık bu aşamadan sonraki kontrol depocuya aittir. Ancak bu verilerin orbise aktarımı şu şekilde olmaktadır ;
- Sevk pusulası hazırlanıp sevkiyat yapıldıktan sonra mesaha bölme sekmesine girip bölmeyi seçme aşamasında (yandaki kısımda) işlem yapılan bölmenin yanındaki sunucuya gönder seçeneğine tıklayarak işlemi tamamlamış verileri Orbis web'e ve depoya aktarılmış olur.



SUNUM

ULUÇINAR YAPI LTD.ŞTİ.

Onur POYRAZ

Orman Mühendisi

Düzce Fabrika

Tel: 0380 537 5252

Web: www.ulucinarorman.com

Mail: poyraz@ulucinarorman.com

